



UNIVERSIDAD PERUANA
CAYETANO HEREDIA



MATRÍCULA PREGRADO

Paso a paso Intranet – Portal de Matrícula

PORTAL DE MATRÍCULA



Paso 1

- 1 Ingrese a www.cayetano.edu.pe
- 2 Dirigirse y hacer click en “Matrícula Verano”.

[Ir a web Cayetano](https://www.cayetano.edu.pe)

UPCH - UNIVERSIDAD PERUANA

https://www.cayetano.edu.pe/cayetano/es/

UNIVERSIDAD PERUANA CAYETANO HEREDIA

MATERIA VERANO

TUTORÍA Y CONSEJERÍA Directorio MESA DE PARTES PAGAR / TIENDA CORREO INTRANET BIBLIOTECA EVA BIENESTAR

NOSOTROS ADMISIÓN FACULTADES POSGRADO INVESTIGACIÓN DIRECCIONES EGRESADOS EMPRESAS TRANSPARENCIA

REAPERTURA DEL GIMNASIO CAYETANO
YA ESTAMOS ATENDIENDO

CLICK AQUÍ

SOY CAYETANO PORTAL ESTUDIANTE IDIOMAS CAYETANO PORTAL DE EVENTOS

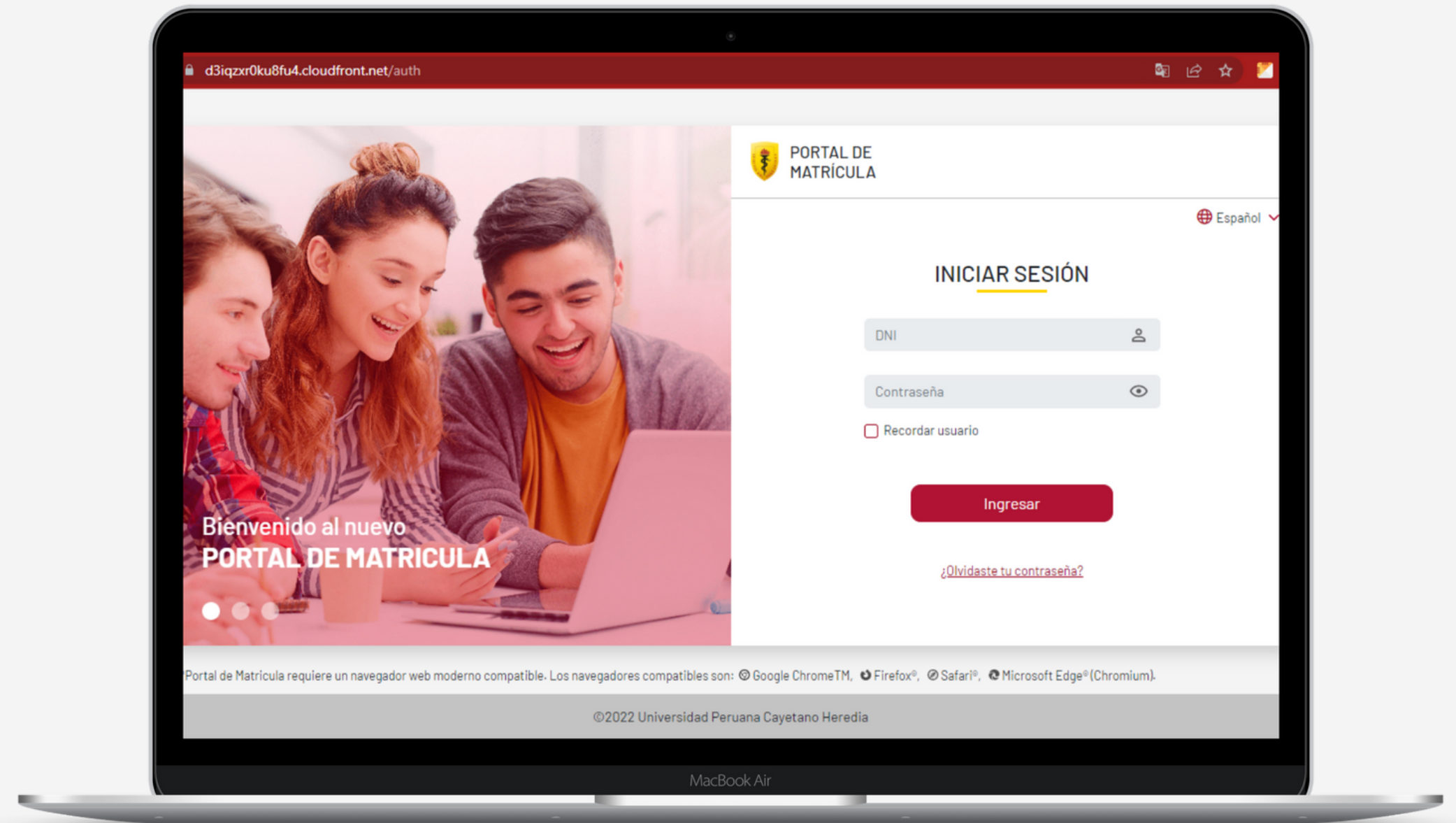
En qué te puedo ayudar

NOTICIAS RECIENTES



Paso 2

Se mostrará a continuación el inicio de sesión de Portal de Matrícula.





Paso 2

Ingrese al portal de matrícula

- 1 Ingrese su número de DNI
- 2 Ingrese su Contraseña

PORTAL DE MATRÍCULA

Español

INICIAR SESIÓN

1 DNI

2 Contraseña

Recordar usuario

Ingresar

[¿Olvidaste tu contraseña?](#)

- i** Al tercer intento fallido, la cuenta quedará bloqueada por 30 minutos.



Paso 3

Vista inicial del portal de matrícula

- 1 Pasos del proceso de matrícula
- 2 Requisitos de Matrícula
- 3 Información para la matrícula
- 4 Asignaturas Habilitadas
- 5 Perfil del estudiante
- 6 Botón de inicio de matrícula

The screenshot shows the registration portal interface with the following elements:

- Header:** "PORTAL DE MATRÍCULA" logo, "Estas matriculandote en CARRERA PROFESIONAL DE PSICOLOGÍA", and user name "ST Santiago Tavares Castro".
- Navigation:** "Inicio" button.
- PROCESO DE MATRÍCULA:** A progress bar with 6 steps: 1. Actualización de datos, 2. Reglamento de estudios, 3. Seguro contra accidentes, 4. Horario, 5. Pago, 6. Confirmación.
- 5 Perfil del estudiante:** Profile of Santiago Fernando Tavares Castro, PREGRADO, DNI 79963355, COD 20190047, CICLO 4, CARRERA PROFESIONAL DE PSICOLOGÍA, Plan de estudios: 2023-1, Tutor: -.
- 2 REQUISITOS DE MATRÍCULA:** Checklist with items: "No presenta deudas en el periodo anterior" (checked), "Entrevista Psicologica" (checked), "Entrega Documentos" (unchecked).
- 3 INFORMACIÓN PARA LA MATRICULA:** Links for "Reglamento de Matricula", "Reglamento de la Actividad Académica de Pregrado", and "Reglamento Disciplinario para Estudiantes y Graduados".
- 4 ASIGNATURAS HABILITADAS:** Search bar "Buscar por nombre de asignatura", "CARRERA PROFESIONAL DE PSICOLOGÍA", "Limite de Asignaturas: -", "Limite de créditos: 8", and a list of courses: "10822 - PSICOPATOLOGIA" and "10349 - ESTADISTICA APLICADA A LA PSICOLOGIA II".
- 6 Botón de inicio de matrícula:** A red button labeled "Iniciar proceso de Matricula".
- Footer:** "Fecha de Matricula: 01 / 12 / 2022 - 22 / 12 / 2022" and "©2022 Universidad Peruana Cayetano Heredia".



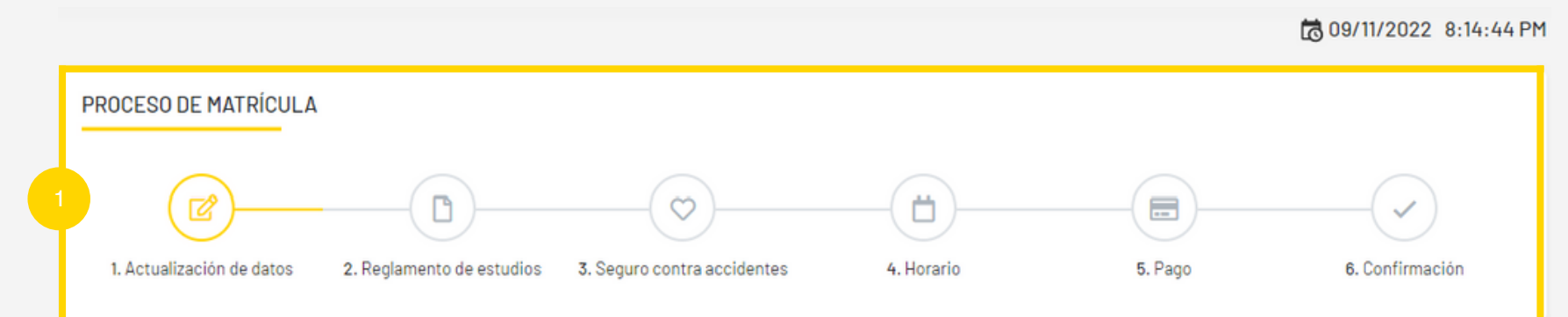
PORTAL DE MATRÍCULA

Paso 3.1

1 Pasos del proceso de matrícula

Los cuales incluyen los siguientes pasos:

- Actualización de Datos
- Reglamento de Estudios
- Seguro contra-accidentes
- Horario
- Pago
- Confirmación





Paso 3.2

2 Requisitos de matrícula

Aquí podrás validar si cumples todos los requisitos de matrícula.

3 Información para la matrícula

Aquí podrás revisar documentos como: reglamentos, información, etc.

4 Asignaturas Habilitadas

Aquí podrás ver tus asignaturas habilitadas para la matrícula.

2 REQUISITOS DE MATRÍCULA

- No presenta deudas en el periodo anterior
- Entrevista Psicologica
- Entrega Documentos

3 INFORMACIÓN PARA LA MATRÍCULA

- [Reglamento de Matrícula](#)
- [Reglamento de la Actividad Académica de Pregrado](#)
- [Reglamento Disciplinario para Estudiantes y Graduados](#)

4 ASIGNATURAS HABILITADAS

Buscar por nombre de asignatura

CARRERA PROFESIONAL DE PSICOLOGÍA

Limite de Asignaturas: - Limite de créditos: 8 [Ver grupos habilitados](#)

10822 - PSICOPATOLOGIA	0	Ciclo: 4	Vez: 1	Sumilla: i	Créd: 3
10349 - ESTADISTICA APLICADA A LA PSICOLOGIA II	0	Ciclo: 4	Vez: 1	Sumilla: i	Créd: 3

- Al hacer click en "ver grupos habilitados" podrás ver los grupos de las asignaturas habilitadas.



Paso 3.2

Grupos habilitados

Aquí podrás ver los grupos y asignaturas habilitadas para la matrícula.

1 Click en "aceptar".

PORTAL DE

LISTA DE GRUPOS HABILITADOS

CARRERA PROFESIONAL DE PSICOLOGÍA

I0822 - PSICOPATOLOGIA

Sumilla
-

Equivalente
-

Grupo	Horario	Inicio	Fin	Docente	Tutor	Ciclo	Créd.
P	Lun 09:00 - 10:40, Vie 10:50 - 12:30	02/01/2023	28/02/2023	AGUINAGA ALVAREZ, ADOLFO	-	4	3

I0349 - ESTADISTICA APLICADA A LA PSICOLOGIA II

Sumilla
-

Equivalente
-

Grupo	Horario	Inicio	Fin	Docente	Tutor	Ciclo	Créd.
EAP2	Mier 10:50 - 12:30, Vie 09:00 - 10:30	04/01/2023	11/02/2023	UCEDO SELVA, VICTOR HUGO	-	4	3

1 **Aceptar**



PORTAL DE MATRÍCULA

Paso 3.3

5 Perfil de Estudiante

En la sección de perfil de estudiante puedes validar tus datos personales como DNI, código de estudiante, ciclo actual, programa, plan de estudios y tutor.

6 Botón de inicio de Matrícula

Al hacer clic en este botón podrás empezar con el proceso de matrícula, previamente debes verificar si completas los requisitos de matrícula para comenzar con el proceso.

Santiago Fernando Tavares Castro

PREGRADO

DNI 79963355
COD 20190047
CICLO 4

CARRERA PROFESIONAL DE PSICOLOGÍA

Plan de estudios: 2023-1
Tutor: -

Iniciar proceso de Matrícula




Soporte de Matrícula

1 Botón de soporte de Matrícula

Al hacer clic en este botón podrás ver los datos para contactarte con el soporte de matrícula, este botón se encuentra en todo el portal y podrás usarlo en caso necesite ayuda con alguna parte del proceso.

lez: 2	Sumilla: ⓘ	Créditos: 4
lez: 3	Sumilla: ⓘ	Créditos: 2
lez: 2	Sumilla: ⓘ	Créditos: 3



Soporte de Matrícula

✕

✉ matricula.pregrado@oficinas-upch.pe

☎ 319 0000

📄 Anexos: 201230 - 201234 - 201229



Paso 4

Actualización de Datos

En este paso debes actualizar tu número celular y correo electrónico personal

- 1 Escribe tu número de celular actual.
- 2 Escribe tu correo electrónico personal.
- 3 Haz click en continuar para guardar los datos y continuar el proceso.

PORTAL DE MATRÍCULA

Estas matriculandote en Farmacia

Santiago Fernando Tavares Castro

Inicio

10/11/2022 10:53:00 AM

1. Actualización de datos 2. Reglamento de estudios 3. Seguro contra accidentes 4. Horario 5. Pago 6. Confirmación

ACTUALIZACIÓN DE DATOS

Tipo de documento: DNI
Número de documento: 79463350

Nombres: SANTIAGO FERNANDO
Primer Apellido: TAVARES
Segundo Apellido: CASTRO

Celular: 935115333
Correo personal: santiago.tavares@gmail.com

*La actualización de datos personales es para las siguientes finalidades: Contactarme y brindarme información sobre los servicios educativos que ofrece, así como para invitarme a talleres, charla y eventos informativos; absolver mis dudas, reclamos y sugerencias; generar estadísticas o información histórica, de manera anonimizada o disociada.

Continuar

©2022 Universidad Peruana Cayetano Heredia



Paso 5

Reglamento de estudios

- 1 En este paso debes hacer click en cada reglamento para ver el documento correspondiente

1. Actualización de datos 2. Reglamento de estudios 3. Seguro contra accidentes 4. Horario 5. Pago 6. Confirmación

REGLAMENTO DE ESTUDIOS

DECLARACIÓN

Yo, declaro haber leído y comprendido los reglamentos de la universidad y mi facultad.

Reglamentos Generales:

- Reglamento de Matricula
- Reglamento de la Actividad Académica de Pregrado
- Reglamento Disciplinario para Estudiantes y Graduados

Volver Continuar




Paso 5.1

Leer los reglamento de estudios

- 1 Hacer click en "aceptar" al terminar la lectura

REGLAMENTO DE LA ACTIVIDAD ACADÉMICA DE PREGRADO

RE-105-UPCH_V.01.17_2021.11... 1 / 32 80%

 UNIVERSIDAD PERUANA CAYETANO HEREDIA	UNIDAD DE GOBIERNO Y ADMINISTRACIÓN	RE-105-UPCH
	SISTEMA DE ASEGURAMIENTO DE LA CALIDAD	V.01.17 / 24.11.2021
	REGLAMENTO DE LA ACTIVIDAD ACADÉMICA DE PREGRADO	DIRECCIÓN UNIVERSITARIA GESTIÓN ACADÉMICA Página 1 de 32

REGLAMENTO DE LA ACTIVIDAD ACADÉMICA DE PREGRADO

Elaboración y fecha	Revisión y fecha	Aprobación y fecha
---------------------	------------------	--------------------

1 Aceptar



Paso 5.2

Reglamento de estudios

- 1 Después de haber leído todos los documentos click en "continuar"

The screenshot shows the 'PORTAL DE MATRÍCULA' interface. At the top, there is a navigation bar with the university logo, the text 'PORTAL DE MATRÍCULA', and user information: 'Estas matriculandote en CARRERA PROFESIONAL DE PSICOLOGIA' and 'ST Santiago Tavares Castro'. Below this is a red navigation bar with 'Inicio' and a clock showing '21/11/2022 8:42:28 AM'. A progress bar contains six steps: 1. Actualización de datos (active), 2. Reglamento de estudios, 3. Seguro contra accidentes, 4. Horario, 5. Pago, and 6. Confirmación. The main content area is titled 'REGLAMENTO DE ESTUDIOS' and includes a 'DECLARACIÓN' section with the text: 'Yo, declaro haber leído y comprendido los reglamentos de la universidad y mi facultad.' Below this, under 'Reglamentos Generales:', there are three checked items: 'Reglamento de Matrícula', 'Reglamento de la Actividad Académica de Pregrado', and 'Reglamento Disciplinario para Estudiantes y Graduados'. At the bottom of the content area are two buttons: 'Volver' and 'Continuar' (highlighted with a yellow circle and the number 1). The footer contains the copyright notice '©2022 Universidad Peruana Cayetano Heredia' and a small yellow icon.



Paso 6

Seguro contra accidentes

Si cuentas con un seguro contra accidentes mantener en "Sí".

- 1 Hacer click si cuenta con un seguro UPCH.
- 2 Hacer click si cuenta con un seguro de accidentes personal.

PORTAL DE MATRÍCULA

Estas matriculandote en CARRERA PROFESIONAL DE PSICOLOGIA

ST Santiago Tavares Castro

Inicio

21/11/2022 8:47:15 AM

1. Actualización de datos 2. Reglamento de estudios 3. Seguro contra accidentes 4. Horario 5. Pago 6. Confirmación

SEGURO CONTRA ACCIDENTES

¿Cuenta con seguro contra Accidentes? SI

Cuento con un seguro comprado en UPCH 1

Tengo un seguro de Accidentes Personal 2

Volver Continuar

©2022 Universidad Peruana Cayetano Heredia




Paso 6.2

Seguro contra accidentes

Si cuenta con un seguro de accidentes personal.

1. Seleccionar empresa del seguro.
2. Ingresar número de póliza.
3. Seleccionar fecha de vencimiento del seguro.
4. Seleccionar documento de su póliza de seguro.
5. Click en la casilla para aceptar declaración jurada



SEGURO CONTRA ACCIDENTES

¿Cuenta con seguro contra Accidentes? SI

Cuento con un seguro comprado en UPCH
 Tengo un seguro de Accidentes Personal

Empresa del seguro: 1 Nro de Poliza: 2 Fecha de vencimiento: 3 Seleccionar archivo: 4

5 Acepto que los datos ingresados tiene carácter de declaración jurada, me someto a las medidas disciplinarias correspondientes en caso de presentar información falsa.

6

6. Click en continuar



Paso 6.3

Seguro contra accidentes

Si no cuentas con un seguro contra accidentes mantener en "No".

Para continuar debes contar con un seguro, si deseas adquirir el seguro contra accidentes de la UPCH:

- 1 Click en botón "agregar seguro contra accidentes UPCH"

The screenshot shows the 'PORTAL DE MATRÍCULA' interface. At the top, there is a navigation bar with the university logo and the text 'PORTAL DE MATRÍCULA'. On the right, it indicates the user is matriculating in 'Psicología' and is 'Santiago Tavares Castro'. Below the navigation bar is a red bar with 'Inicio' and a date/time stamp '09/11/2022 10:07:49 PM'. A progress bar shows six steps: 1. Actualización de datos, 2. Reglamento de estudios, 3. Seguro contra accidentes (highlighted in yellow), 4. Horario, 5. Pago, and 6. Confirmación. Below the progress bar, the 'SEGURO CONTRA ACCIDENTES' section is displayed. It asks '¿Cuenta con seguro contra Accidentes?' with a toggle switch set to 'NO'. A message states: 'Para continuar con el proceso de matricula, debe contar con un seguro contra accidentes vigente.' At the bottom of this section, there is a red button with a white heart icon and the text 'Agregar Seguro contra Accidentes UPCH', which is highlighted with a yellow circle and the number '1'.



Paso 6.4

Seguro contra accidentes

- 1 Click en botón "agregar seguro contra accidentes UPCH" para agregarlo al pago.
- 2 Click en la "X" para cancelar y no agregar el seguro UPCH al pago.

The screenshot displays the 'Portal de Matrícula' interface. At the top right, it shows the user is matriculating in 'Psicología' and is 'Santiago T...'. A progress bar below the header indicates the current step is '3. Seguro contra accidentes', with other steps being '1. Información de datos', '2. Reglamento de estudios', '4. Horario', '5. Pago', and '6. Confirmación'. A modal dialog box is open in the center, asking '¿SEGURO QUE DESEA AGREGAR EL SEGURO UPCH?' and stating 'Una vez agregado al pago, no podrá ser cambiado.' The dialog has a close button 'X' in the top right corner and an 'Agregar Seguro' button in the bottom center. Below the dialog, a button labeled 'Agregar Seguro contra Accidentes UPCH' is visible on the page.



Paso 7

Horario

En esta vista podrás armar tu horario con los grupos de tus asignaturas habilitadas.

1 Mis asignaturas habilitadas.

2 Horario preliminar.

1. Actualización de datos 2. Reglamento de estudios 3. Seguro contra accidentes 4. Horario 5. Pago 6. Confirmación

SELECCIÓN DE HORARIO

MIS ASIGNATURAS HABILITADAS

Buscar por nombre de asignatura

Limite de asignaturas: - Limite de créditos: 8

PSICOPATOLOGIA E ^

Grupo Docente: AGUINAGA ALVAREZ, Cupos: 30
P ADOLFO.

Horario: Lun 9:00 - 10:40, Vie 10:50 - 12:30
Inicio: 02/01/2023 Fin: 28/02/2023
Créd: 3 Vez: 1 Unidades: - Ciclo: 4
Tutor: -
Equiv: - Sumilla: ⓘ

[Agregar asignatura](#)

ESTADISTICA APLICADA A LA PSICOLOGIA II E ^

HORARIO PRELIMINAR

ENERO 2023 < >

	LUN 2/1	MAR 3/1	MIÉ 4/1	JUE 5/1	VIE 6/1	SÁB 7/1
9						
9:15						
9:30						
9:45						
10						
10:15						
10:30						
10:45						
11						
11:15						
11:30						
11:45						
12						
12:15						
12:30						
12:45						
13						
13:15						
13:30						



Paso 7

Selección de horario

Mis asignaturas habilitadas:

- 1 Buscador por asignatura.
- 2 Asignaturas y grupos a seleccionar.
- 3 Click para agregar asignatura

Horario preliminar:

- 4 Calendario donde se muestra el horario preliminar seleccionado.

SELECCIÓN DE HORARIO

MIS ASIGNATURAS HABILITADAS

1

Limite de asignaturas:- Limite de créditos: 8

2

PSICOPATOLOGIA E ^

Grupo Docente: AGUINAGA ALVAREZ, Cupos: 30
P ADOLFO.

Horario: Lun 9:00 - 10:40, Vie 10:50 - 12:30
Inicio: 02/01/2023 Fin: 28/02/2023
Créd: 3 Vez: 1 Unidades: - Ciclo: 4
Tutor: -
Equiv: - Sumilla: ⓘ

3

ESTADISTICA APLICADA A LA PSICOLOGIA II E ^

Grupo Docente: UCEDO SELVA, Cupos: 30
EAP2 VICTOR HUGO

Horario: Mier 10:50 - 12:30, Vie 09:00 - 10:30
Inicio: 04/01/2023 Fin: 11/02/2023
Créd: 3 Vez: 1 Unidades: - Ciclo: 4
Tutor: -
Equiv:- Sumilla: ⓘ

HORARIO PRELIMINAR

4

	LUN 2/1	MAR 3/1	MIÉ 4/1	JUE 5/1	VIE 6/1	SÁB 7/1
8						
8:15						
8:30						
8:45						
9						
9:15						
9:30						
9:45						
10						
10:15						
10:30						
10:45						
11						
11:15						
11:30						
11:45						
12						
12:15						
12:30						

RESUMEN DE CRÉDITOS Y HORAS



Paso 7

Selección y visualización de horario

- 1 Click si desea quitar la asignatura del horario preliminar
- 2 Asignatura y grupo que se agrego al horario preliminar
- 3 Información de la asignatura y grupo que se agrego

SELECCIÓN DE HORARIO

MIS ASIGNATURAS HABILITADAS

Buscar por nombre de asignatura 🔍

Límite de asignaturas:- Límite de créditos: 8

PSICOPATOLOGIA E ^

Grupo Docente: AGUINAGA ALVAREZ, Cupos: 30
P ADOLFO.

Horario: Lun 9:00 - 10:40, Vie 10:50 - 12:30
Inicio: 02/01/2023 Fin: 28/02/2023
Créd: 3 Vez: 1 Unidades: - Ciclo: 4
Tutor: -
Equiv: - Sumilla: ⓘ

1 🗑️ Quitar asignatura

ESTADISTICA APLICADA A LA PSICOLOGIA II E ^

Grupo Docente: UCEDO SELVA, Cupos:

HORARIO PRELIMINAR

ENERO 2023 < >

	LUN 2/1	MAR 3/1	MIÉ 4/1	1
8				
8:15				
8:30				
8:45				
9	2 PSICOPATOLOGI			
9:15	A			
9:30	P			
9:45				
10				
10:15				
10:30				
10:45				
11			ESTADISTICA APLICADA A LA PSICOLOGIA II	PSICOPATOLOGI A P
11:15				

3 📄 Grupo: EAP2
Horario: Mier 10:50 - 12:30, Vie 09:00 - 10:30
Inicio: 04/01/2023
Fin: 11/02/2023
Docente: UCEDO SELVA, VICTOR HUGO
Créditos: 3
Ciclo: 4

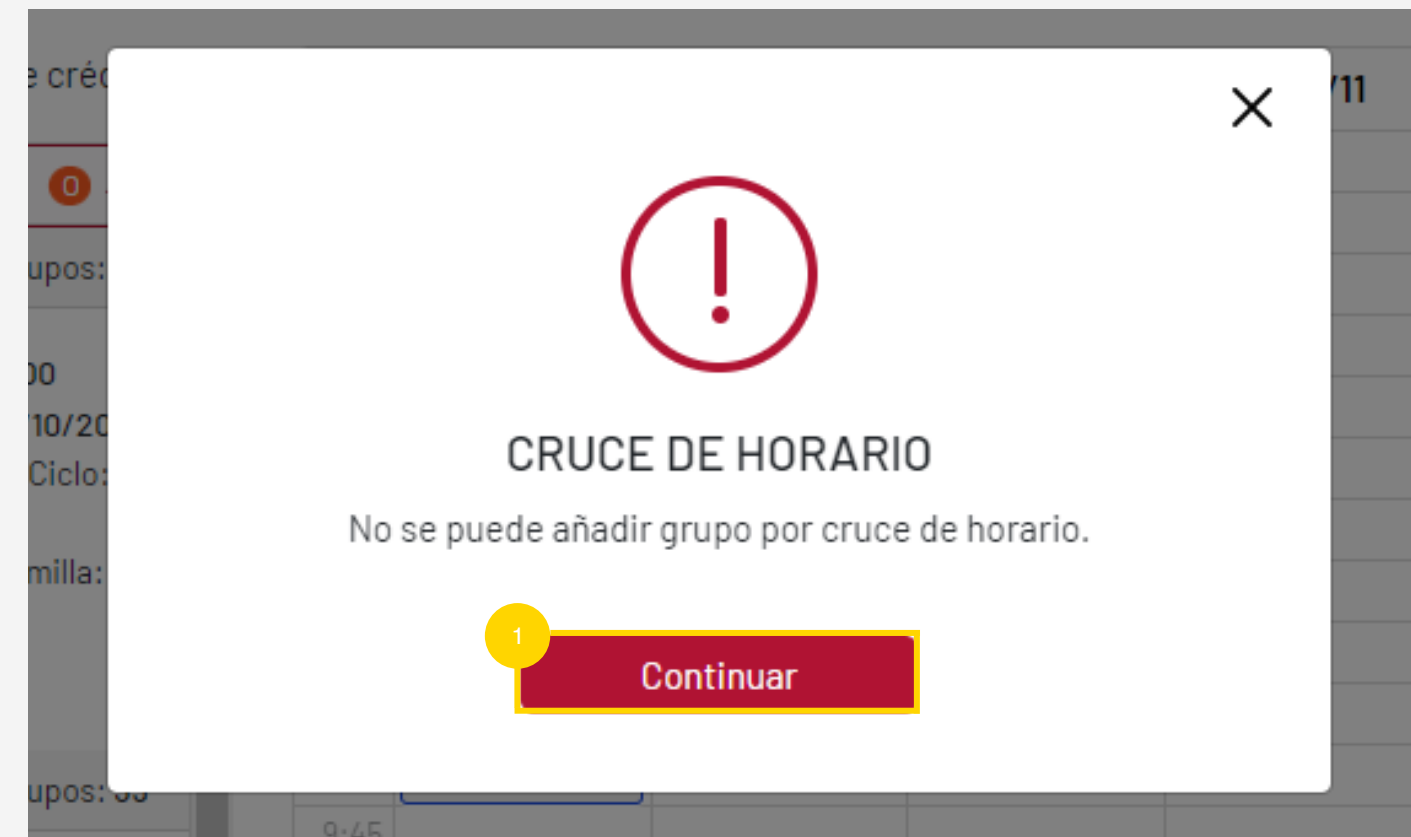


Paso 7

Cruce de horario

Si hay cruce de horario no permitirá añadir, tendrá que hacer ajustes en su selección de grupos para que no haya cruce.

- 1 Click en continuar





Paso 7

Resumen de créditos y horas

Después de verificar su horario, asignaturas, créditos y horas, puede continuar.

1 Click en continuar

SELECCIÓN DE HORARIO

MIS ASIGNATURAS HABILITADAS

Buscar por nombre de asignatura

Límite de asignaturas:- Límite de créditos: 8

PSICOPATOLOGIA E ^

Grupo Docente: AGUINAGA ALVAREZ, Cupos: 30
P ADOLFO.

Horario: Lun 9:00 - 10:40, Vie 10:50 - 12:30
Inicio: 02/01/2023 Fin: 28/02/2023
Créd: 3 Vez: 1 Unidades: - Ciclo: 4
Tutor: -
Equiv: - Sumilla: ⓘ

[Quitar asignatura](#)

ESTADISTICA APLICADA A LA PSICOLOGIA II E ^

Grupo Docente: UCEDO SELVA, Cupos: 30
EAP2 VICTOR HUGO

Horario: Mier 10:50 - 12:30, Vie 09:00 - 10:30
Inicio: 04/01/2023 Fin: 11/02/2023
Créd: 3 Vez: 1 Unidades: - Ciclo: 4
Tutor: -
Equiv: - Sumilla: ⓘ

[Quitar asignatura](#)

HORARIO PRELIMINAR

ENERO 2023 < >

	LUN 2/1	MAR 3/1	MIÉ 4/1	JUE 5/1	VIE 6/1	SÁB 7/1
8						
8:15						
8:30						
8:45						
9	PSICOPATOLOGI				ESTADISTICA APLICADA A LA PSICOLOGIA II EAP2	
9:15	A					
9:30	P					
9:45						
10						
10:15						
10:30						
10:45						
11			ESTADISTICA APLICADA A LA PSICOLOGIA II EAP2		PSICOPATOLOGI	
11:15					A	
11:30					P	
11:45						
12						
12:15						
12:30						

RESUMEN DE CRÉDITOS Y HORAS

Cod.	Asignatura	Tipo de Asignatura	Créditos	Horas
I0822	PSICOPATOLOGIA	E	3	2
I0349	ESTADISTICA APLICADA A LA PSICOLOGIA II	E	3	2
2 asignaturas		0 Obl. 2 Elec. 0 Com.	6	4

[Volver](#) 1 [Continuar](#)



Paso 7

Horario registrado

Si usted se encuentra en primer ciclo, su horario se registrará automáticamente

1 Click en "ver horario"

SELECCIÓN DE HORARIO

SU HORARIO HA SIDO REGISTRADO

Puede visualizar su horario al continuar en "Ver horario".

1 Ver horario



Paso 7

Confirmación de Horario

- 1 Si estas de acuerdo con el horario mostrado, click en continuar.
- Si deseas hacer algún ajuste en tu horario, click en volver. (Permitido a partir de segundo ciclo).

1. Actualización de datos 2. Reglamento de estudios 3. Seguro contra accidentes 4. Horario 5. Pago 6. Confirmación

SELECCIÓN DE HORARIO

CONFIRMACIÓN DE HORARIO

Resumen del horario escogido. Si está de acuerdo con el siguiente horario haga click en "continuar".

Cod.	Asignatura	Grupo	Tipo	Horario	Inicio	Fin	Docente	Ciclo	Sumilla	Vez	Créd.
10822	PSICOPATOLOGIA	P	E	Lun 09:00 - 10:40, Vie 10:50 - 12:30	02/01/2023	28/02/2023	AGUINAGA ALVAREZ, ADOLFO	4		1	3
10349	ESTADISTICA APLICADA A LA PSICOLOGIA II	EAP2	E	Mier 10:50 - 12:30, Vie 09:00 - 10:30	04/01/2023	11/02/2023	UCEDO SELVA, VICTOR HUGO	4		1	3

TOTAL DE CRÉDITOS Y HORAS

T. Asignaturas	T. Tipo de Asignatura	T. Créditos	T. Horas
2 Asignaturas	0 Obli. 2 Elec. 0 Com.	6	4

2 Volver 1 Continuar





PORTAL DE MATRÍCULA

Paso 8

Pago de matrícula

- 1 Seleccione modalidad de pago.
- 2 Click en continuar.



PAGO

Seleccionar modalidad de pago:

2 CUOTAS

MODALIDAD DE PAGO EN 2 CUOTAS

Matricula	Pensión Semestral	Otros	Total neto (Semestral)	Monto primer pago	Nro. Cuotas Restantes	Monto de cuota
700.00	5,700.00	0.00	5,700.00	3,550.00	2	2,850.00

Volver Continuar



Paso 8

Pago de matrícula

- 1 Click en aceptar.
- 2 Si todavía no desea continuar, click en "X".





Paso 8

Pago de matrícula

1 Verifique sus pagos.

1. Actualización de datos 2. Reglamento de estudios 3. Seguro contra accidentes 4. Horario 5. Pago 6. Confirmación

PAGO

MODALIDAD DE PAGO EN 2 CUOTAS

Matricula	Pensión Semestral	Otros	Total neto (Semestral)	Monto primer pago	Nro. Cuotas Restantes	Monto de cuota
700.00	5,700.00	0.00	5,700.00	3,550.00	2	2,850.00

PAGOS

Tipo de Pago	Nro de Serie	Nro Doc	Fecha de Emisión	Fecha de Vencimiento	Moneda	Saldo	
Matrícula	001	2597	17/12/2022	18/12/2022	S/.	700.00	
Cuota 1	002	2598	17/12/2022	18/12/2022	S/.	2,850.00	
Cuota 2	003	2599	17/12/2022	18/12/2022	S/.	2,850.00	
					Deuda Total	S/.	6,400.00
					Total a Pagar	S/.	3,550.00

SELECCIONE MÉTODO DE PAGO

Pago en Tienda UPCH

Tarjeta de Crédito / Débito PagoEfectivo

Pagar en Tienda UPCH



PORTAL DE MATRÍCULA

Paso 8

Opción 1: Pago en tienda UPCH

Para pagos con tarjeta de crédito o débito.

- 1 Click en "Pagar en Tienda UPCH".

SELECCIONE MÉTODO DE PAGO

Pago en Tienda UPCH

Tarjeta de Crédito / Débito VISA Mastercard American Express Diners Club PagoEfectivo

1 Pagar en Tienda UPCH

Pago en Banco



PORTAL DE MATRÍCULA

Paso 8

Opción 1: Pago en tienda UPCH

- 1 Seleccione sus pagos.
- 2 Seleccione su método de pago.
- 3 Click en "Procesar Pago".

UNIVERSIDAD PERUANA CAYETANO HEREDIA

INICIO MI CUENTA PÁGINA INSTITUCIONAL CERRAR SESIÓN

PAGO DE PENSIONES OTROS PAGOS

1 Seleccionar Servicio o Producto 2 Seleccionar Método de Pago 3 Realizar Pago

Le enviaremos la boleta electrónica a su correo en un plazo máximo de 24 horas. ¿Desea factura? [más información](#)

1 Seleccione sus pagos

<input type="checkbox"/>	Nro Serie	Nro Doc.	Emisión	Vencimiento	Moneda	Saldo
<input checked="" type="checkbox"/>	0002	0031862	03/10/2019	03/10/2019	PEN	1.00
<input checked="" type="checkbox"/>	0002	0031864	03/10/2019	03/10/2019	PEN	1000.00
<input type="checkbox"/>	0002	0031865	03/10/2019	03/10/2019	PEN	1000.00
<input type="checkbox"/>	0002	0031866	03/10/2019	03/10/2019	PEN	1000.00

2 Seleccione método de pago

Tarjeta de crédito / Débito

VISA Mastercard AMERICAN EXPRESS Itau

Pago en línea en bancos nacionales e internacionales

Banque BCP BBVA Interbank Scotiabank

Monto a pagar

3 Procesar Pago

Estamos desconectados Deja un mensaje



Paso 8

Opción 1: Pago en tienda UPCH

Método de pago:

Tarjeta de débito/crédito

- 1 Llene los datos de su tarjeta de débito/crédito.
- 2 Click en "Pagar".

https://vpayment.verifika.com/VPOS2/faces/pages/payme.xhtml;jsessionid=0001QjBb7VmZWaqlWtkhwI5yWGR:-IOGB8D

UNIVERSIDAD PERUANA CAYETANO HEREDIA

¿Cómo quieres pagar?

Tarjeta Billetera Otros Medios

Número de la tarjeta:

Fecha de Expiración:

Mes Año

Código de Seguridad:

Recordar mi tarjeta (Visa y Mastercard)

Pagar

Datos de la Compra

N° de Orden:

Comercio:
UNIVERSIDAD PERUANA CAYETANO HEREDIA PAY ME

Producto:

Monto:

[Regresar al comercio](#)

[Regresar a medios de pago](#)

PCI DSS COMPLIANT

Está en un entorno seguro

Este sitio cumple con los estándares de seguridad de la industria de medios de pago **PCI-DSS** para proteger su información personal y la de su tarjeta.

Revise en su página el símbolo del candado (SSL) que garantiza la autenticidad de nuestro servicio de pago.

Pay-me

Powered by Alignet

Pay-me * es un motor de pagos en línea operado por ALIGNET S.A.C. Copyright © 2017



Paso 8

Opción 1: Pago en tienda UPCH

Método de pago: Pago en línea en bancos nacionales e internacionales.

- 1 Seleccione el banco o agente.
- 2 Use el código de pago indicado.

https://gateway.safetypay.com/Express4/Checkout/index?TokenID=bb9620ad-4743-47f6-a891-8838e8a68900&ChannelId=CASH

UNIVERSIDAD CATÓLICA
CAJETANO HEREDIA

PER

1 Banca por Internet Código QR (Yape / Plin) Pagar en Efectivo Pagar en Cuotas

BANCOS AGENTES

BCP BBVA Scotiabank WU PagoEfectivo caja
CAJA HUANCAYO CAJA TRUJILLO PAMBA AGENTE KASNET banco ripley

Acércate al BCP y paga al servicio SafetyPay dando tu código de pago 910770 por el monto de S/

Pago de servicios SafetyPay Moneda Soles Recuerda que te quedan:
Código de pago 910770 TOTAL 07h : 59m : 57s
Tu orden expirará:
14 dic - 06:59 p.m.

También puedes pagar desde tu Banca Móvil Acepto Términos y Condiciones y Políticas de privacidad

Celular Enviar código de pago vía SMS

Instrucciones via

Ayuda: support@safetypay.com Pago via safety pay







PORTAL DE MATRÍCULA





Paso 8

Opción 2: Pago en banca por internet.
(Efectivo en 24h)

- 1 Si desea ver las instrucciones de banca por internet de cada banco, click en el nombre del banco deseado.
- 2 Click en "pagar después".

Banca por internet (Efectivo en 24h)    

PAGO DE MATRÍCULA Y PENSIONES EN BANCA POR INTERNET
(Efectivo en 24h)

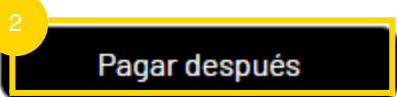
 Banco de Crédito del Perú  Interbank  Banco Continental  Scotiabank

Pasos a seguir:

1. Ingresar a la página del Crédito-BCP: www.viabcp.com
2. Seleccionar Operaciones en línea, "ingresa a tus cuentas"
3. Ingresar el número de la tarjeta de crédito o débito,
4. Marca la opción: Operaciones – Pagos de servicios – UNIVERSIDADES
5. Seleccionar la institución: UNIVERSIDAD CAYETANO HEREDIA.
6. Indicar la MODALIDAD DE PAGO: UNIVERSIDAD CAYETANO HEREDIA PENSIONES PREGRADO

***El usuario debe contar con CLAVE TOKEN para poder realizar la transferencia.**

Si desea continuar el pago en otro momento, haga click en "Pagar después". Recuerde que el pago vía agencia bancaria se procesa en 24 horas, una vez confirmado el pago recibirá su ficha de matrícula vía email.









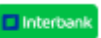





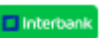

Paso 8

Opción 3: Pago en agencias bancarias. (Efectivo en 24h)

1 Click en "Pagar después"

Pago en Efectivo    
safety pay

Banca por internet (Efectivo en 24h)    





Agencias Bancarias (Efectivo en 24h)    

PAGO DE MATRÍCULA Y PENSIONES EN AGENCIAS BANCARIAS
(Efectivo en 24h)

Pasos a seguir:

1. Indicar al cajero la modalidad UNIVERSIDAD CAYETANO HEREDIA PENSIONES POSTGRADO
2. Deberá proporcionar el código del alumno (número de DNI).

Bancos en los que puede realizar sus pagos:

Si desea continuar el pago en otro momento, haga click en "Pagar después". Recuerde que el pago vía agencia bancaria se procesa en 24 horas, una vez confirmado el pago recibirá su ficha de matrícula vía email.

1 **Pagar después**



Paso 9

Pago pendiente

Se mostrará que el pago de matrícula esta pendiente hasta que se haya verificado su pago.

1 Click en "volver a Pago".

The screenshot displays the 'Portal de Matrícula' interface. At the top, there is a navigation bar with the university logo and the text 'PORTAL DE MATRÍCULA'. A user profile 'ST Santiago Tavares Castro' is visible in the top right. Below the navigation bar, a progress indicator shows six steps: 1. Actualización de datos, 2. Reglamento de estudios, 3. Seguro contra accidentes, 4. Horario, 5. Pago, and 6. Confirmación. Step 5 is highlighted, indicating the current status. The main content area features a large red exclamation mark icon and the heading 'PAGO DE MATRICULA PENDIENTE'. Below this, a message states: 'Tiene pendiente el proceso de pago, cuando realice el pago se confirmará su matrícula en 24 horas. La confirmación será enviada a su correo electrónico.' A button labeled 'Volver al Pago' is positioned at the bottom of the message. The footer contains the copyright notice '©2022 Universidad Peruana Cayetano Heredia' and a small yellow icon.



Paso 9

Confirmación

Si el pago ha sido validado, en confirmación podrá descargar sus documentos de matrícula.

1 Click para descargar

PORTAL DE MATRÍCULA

ST Santiago Tavares Castro

Inicio

10/11/2022 7:24:41 AM

1. Actualización de datos 2. Reglamento de estudios 3. Seguro contra accidentes 4. Horario 5. Pago 6. Confirmación

SE HA MATRICULADO EXITOSAMENTE

Hemos confirmado su proceso de matrícula. Por favor descargue los siguientes comprobantes y documentos.

1 Constancia de Matricula Cronograma de pago Horario

[Volver al inicio](#)

©2022 Universidad Peruana Cayetano Heredia



PORTAL DE MATRÍCULA

Paso 10

Cerrar sesión del portal de matrícula

- 1 Click en "Cerrar sesión".

The screenshot displays the user interface of the UPCH portal. At the top right, the user's name "ST Santiago Tavares Castro" is shown with a dropdown arrow. Below it, the email address "santiago.tavares@upch.pe" is visible. A yellow callout box with the number "1" highlights the "Cerrar sesión" button, which is located in a dropdown menu. The main content area features a large green checkmark icon, followed by the text "¡SE DESCONECTÓ EXITOSAMENTE" and "Por favor descargue los siguientes comprobantes y documentos." Below this, there are two buttons: "Cronograma de pago" and "Horario" (with a download icon). At the bottom, there is a link labeled "Volver al inicio".

Gracias

